


DT TRUCK 28

## DOTAZIONE STANDARD

| |
|---|
| Automazione geometrica anticollisione cestello e cabina |
| Barre paraciclisti |
| Cesto - Alluminio 1800x700x1100 mm, portata massima 350 kg |
| Comando avvio/arresto motore dal cesto |
| Comando dal cesto per segnalatore acustico |
| Comandi elettronici di emergenza |
| Connessione elettrica 230V nel cesto |
| Contaore |
| Controlli geometrici e sistema di limitazione del braccio |
| Controllo manuale delle valvole idrauliche in emergenza |
| Controllo anticollisione tra bracci e cabina del veicolo |
| Dispositivo di stabilizzazione automatica |
| Dispositivo elettronico limitatore di carico |
| Doppia postazione di comando fissa (terra + cesto) |
| Funzionamento completamente elettronico |
| Impianto idraulico a filtraggio differenziato con filtri ad alta efficienza |
| Livella multi-assiale |
| Luci intermittenti sugli stabilizzatori |
| Operatività completamente elettronica |
| Pompa di emergenza manuale |
| Protezione elettrica/termica su tutti i circuiti elettrici |
| Rotazione cesto ±90° |
| Rotazione torretta 1440° |
| Schermo CAN-bus 3.5” in cabina |
| Sistema di controllo via CAN-bus |
| Sistema di diagnostica telemetrica e di gestione dei servizi da remoto CRSS |
| Sistema idraulico di emergenza e discesa |
| Traverse anteriori e posteriori estensibili idraulicamente |
| Unità di controllo computerizzata principale |
| Valvole di blocco flangiate sui cilindri |
| Verniciatura - Braccio telescopico: Blu RAL 5013 o Bianco RAL 9010 |
| Verniciatura parte aerea e cilindri: Bianco RAL 9010 |
| Verniciatura - Telaio: Blu RAL 5013 o Nero |

## PAJISJE STANDARDE

| |
|---|
| Automatizim gjeometrik kundër përplasjes së shportës me kabinën |
| Mbrojtëse anësore për çiklistët |
| Shportë - Alumini 1 800 × 700 × 1 100 mm, kapacitet maks. 350 kg |
| Ndezje/fikje e motorit nga shporta |
| Sinjal zanor i komanduar nga shporta |
| Komanda elektronike emergjence |
| Lidhje elektrike 230 V në shportë |
| Numërues i orëve të punës |
| Kontrolle gjeometrike dhe sistem për kufizimin e krahut |
| Komandim manual i valvolave hidraulike në emergjencë |
| Sistem kundër përplasjes së krahëve me kabinën e automjetit |
| Pajisje stabilizimi automatik |
| Kufizues elektronik i ngarkesës |
| Dy stacione komandimi fikse (tokë + shportë) |
| Funksionim tërësisht elektronik |
| Sistem hidraulik me filtrim të diferencuar dhe filtra me efikasitet të lartë |
| Nivelë shumëboshtore |
| Drita vezulluese mbi stabilizuesit |
| Komandim tërësisht elektronik |
| Pompë manuale emergjence |
| Mbrojtje elektrike/termike në të gjitha qarqet |
| Rrotullimi i shportës ±90° |
| Rrotullimi i bazës 1440° |
| Ekran CAN-bus 3,5" në kabinë |
| Sistem komandimi me CAN-bus |
| Sistem CRSS për diagnostikim telemetrik dhe menaxhim të shërbimeve në distancë |
| Sistem hidraulik për emergjencë dhe ulje |
| Traversa të përparme dhe të pasme me zgjatje hidraulike |
| Njësi kryesore komandimi e kompjuterizuar |
| Valvola bllokimi me fllanxhë në cilindra |
| Lyerje - Krahu teleskopik: blu RAL 5013 ose i bardhë RAL 9010 |
| Lyerja e pjesës ajrore dhe e cilindrave: të bardhë RAL 9010 |
| Lyerje - Nënshasia: blu RAL 5013 ose e zezë |



rev 2 · 04/11/2026

## ACCESSORI DISPONIBILI

| |
|---|
| Anemometro |
| Argano elettrico, portata massima 330 kg |
| Camion con guida a destra |
| Cassetta degli attrezzi |
| Carica batteria per autocarro |
| Cesto - Alluminio 700x700x1100 mm, portata massima 230 kg |
| Cesto - Estensibile 2000/2400x800x1100 mm, portata massima 310 kg |
| Cesto - Vetroresina 800x600x1100 mm, portata massima 120 kg |
| Cesto - Vetroresina 1200x620x1100 mm, portata massima 330 kg |
| Cesto - Carico materiali con sponde abbattibili 1400x700x550/2430x1166x50 mm, portata massima 330 kg |
| Comandi di stabilizzazione dal cesto |
| Connessione aria/acqua tra cesto e torretta, pressione max 250 bar |
| Dispositivo anti-collisione a protezione del cesto con tecnologia sonar |
| Dispositivo di chiusura automatica |
| Doppia postazione di stabilizzazione a terra (8 tasti) |
| Elettropompa monofase con caricabatteria tampone |
| Filocomando comando a terra da 5 m |
| Gancio di sollevamento, portata massima 380 kg |
| Imbracatura di sicurezza |
| Impianto interfonico fisso terra/cesto |
| Interruttore magnetotermico di protezione sulla linea elettrica |
| Linea cesto con spine/prese 110V (extra USA) |
| Luci ingombro posteriori |
| Pedale uomo morto al cesto (extra USA) |
| Piastre di appoggio a terra con rispettivo porta piastre |
| Radiatore olio idraulico |
| Radiocomando a terra + postazione fissa del cesto |
| Rotolampada magnetica |
| Software per la gestione della macchina da remoto (5 anni) |
| Spazzole anti detriti nei bracci |
| Spondine |
| Stabilizzatori maggiorati (750 mm) con piastre in legno |
| Verniciatura speciale |

## AKSESORË OPSIONALË

| |
|---|
| Anemometër |
| Çikrik elektrik, kapacitet maks. 330 kg |
| Kamion me timon në të djathtë |
| Kuti veglash |
| Karikues baterie për kamionin |
| Shportë - Alumini 700 × 700 × 1 100 mm, kapacitet maks. 230 kg |
| Shportë - E zgjatshme 2 000/2 400 × 800 × 1 100 mm, kapacitet maks. 310 kg |
| Shportë - Fibër qelqi 800 × 600 × 1 100 mm, kapacitet maks. 120 kg |
| Shportë - Fibër qelqi 1 200 × 620 × 1 100 mm, kapacitet maks. 330 kg |
| Shportë për materiale, anësore të palosshme, 1 400 × 700 × 550 / 2 430 × 1 166 × 50 mm, kapacitet maks. 330 kg |
| Komandat e stabilizimit nga shporta |
| Linjë ajri/uji mes shportës dhe bazës, presion maks. 250 bar |
| Pajisje kundër përplasjes për mbrojtjen e shportës, me teknologji sonar |
| Pajisje për palosjen automatike |
| Dy stacione stabilizimi në tokë (8 butona) |
| Elektropompë njëfazore me karikues tampon |
| Komandim nga toka me kabllo 5 m |
| Grep ngritës, kapacitet maks. 380 kg |
| Rrip sigurimi i trupit |
| Interfon fiks tokë/shportë |
| Ndërprerës magnetotermik mbrojtës në linjën elektrike |
| Linjë në shportë me spina/priza 110 V (extra USA) |
| Drita gabariti të pasme |
| Pedal i pranisë së operatorit në shportë (extra USA) |
| Pllaka mbështetëse me mbajtëset përkatëse |
| Ftohës i vajit hidraulik |
| Radiokomandë në tokë + stacion fiks në shportë |
| Dritë rrotulluese magnetike |
| Softuer për menaxhimin e makinës në distancë (5 vjet) |
| Furça kundër papastërtive në krahë |
| Anësore |
| Stabilizues të zmadhuar (750 mm), pllaka druri |
| Lyerje speciale |

## STANDARDET E ZBATUARA

| |
|---|
| ANSI 92.20 |
| UNI EN 280 |
| CSA B354.6 |
| CE |
| Certifikimi si vinç (sipas standardit EN 13000) |

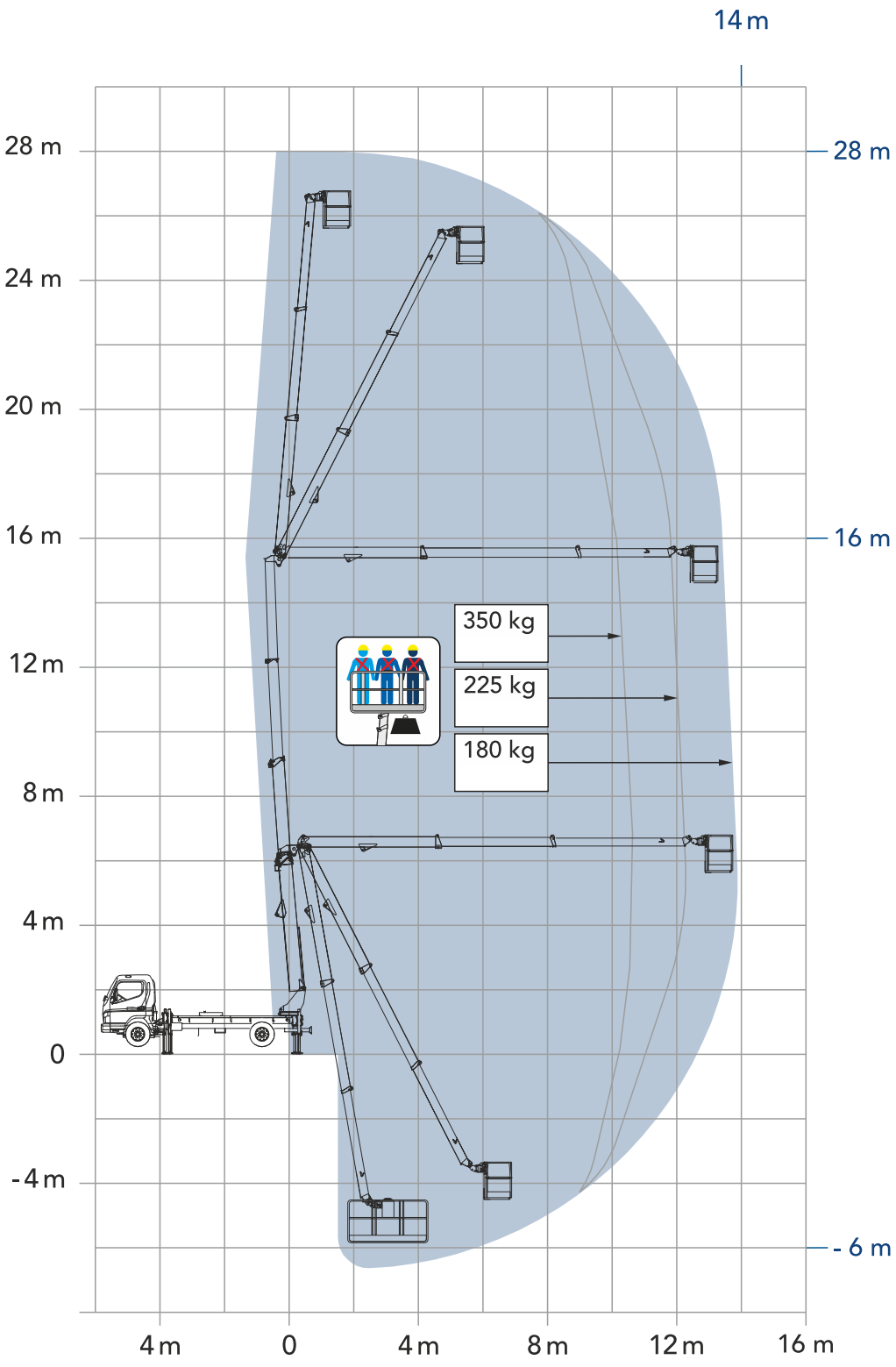


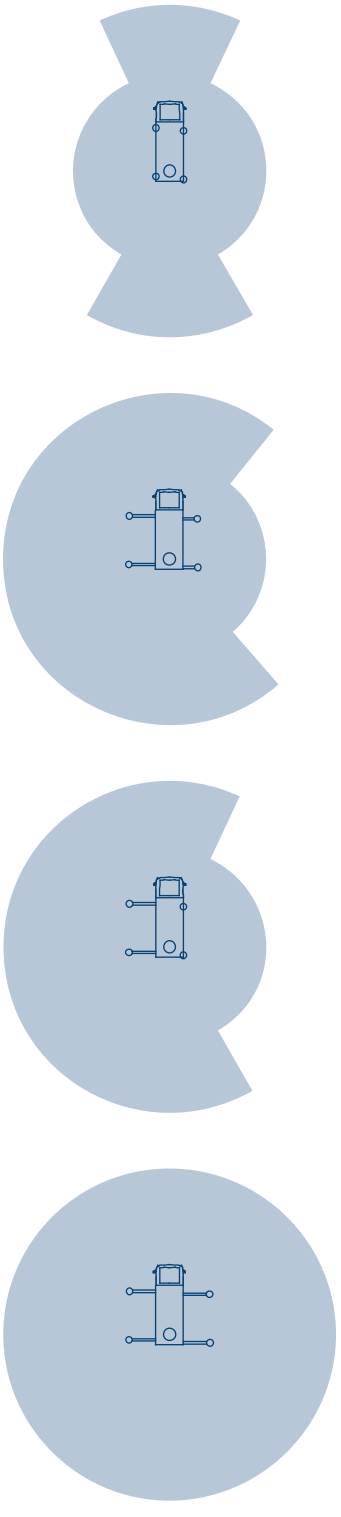

*sipas shasisë*

## DIMENSIONI

| | | |
|---|---|---|
| A | Lunghezza cesto | 1800 mm |
| B | Profondità cesto | 700 mm |
| C | Altezza della macchina | 2245 mm |
| D | Lunghezza della piattaforma | 7200 mm |
| E | Lunghezza totale | 7855 mm |
| F | Larghezza della macchina | 2250 mm |
| G1 | Estensione parziale stabilizzatore | 200 mm |
| G | Estensione totale stabilizzatore | 775 mm |

** le misure variano in base al telaio*

## PËRMASAT

| | |
|---|---|
| Gjatësia e shportës | 1 800 mm |
| Thellësia e shportës | 700 mm |
| Lartësia e makinës | 2 245 mm |
| Gjatësia e platformës | 7 200 mm |
| Gjatësia totale | 7 855 mm |
| Gjerësia e makinës | 2 250 mm |
| Zgjatja e pjesshme e stabilizuesve | 200 mm |
| Zgjatja e plotë e stabilizuesve | 775 mm |

* përmasat ndryshojnë sipas shasisë

## PRESTAZIONI

| | |
|---|---|
| Altezza di lavoro | 28 m |
| Sbraccio laterale | 14 m |
| Punto di scavalco | 16 m |
| Lavoro negativo | - 6 m |
| PTT minimo | 6,5 T |

## PERFORMANCAT

| | |
|---|---|
| Lartësia e punës | 28 m |
| Shtrirja anësore | 14 m |
| Pika e kalimit mbi pengesë | 16 m |
| Punë nën nivelin e tokës | –6 m |
| Masa minimale e autorizuar | 6,5 t |



28 m

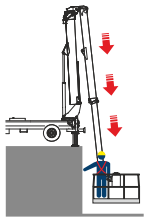

-6 m

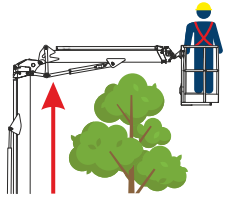

16 m

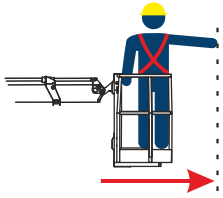

14 m

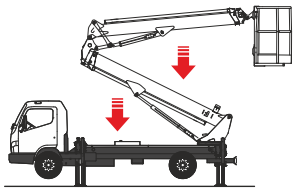

AUTO

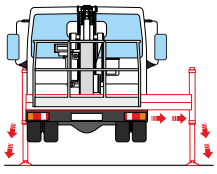

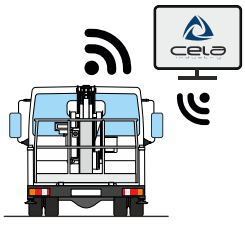


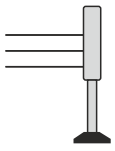

H+H

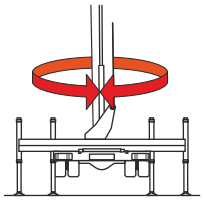

1440°

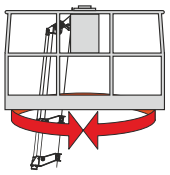

90°+90°

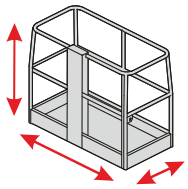

ALUMIN
1,8X0,7X1,1



ELEKTRONIKE

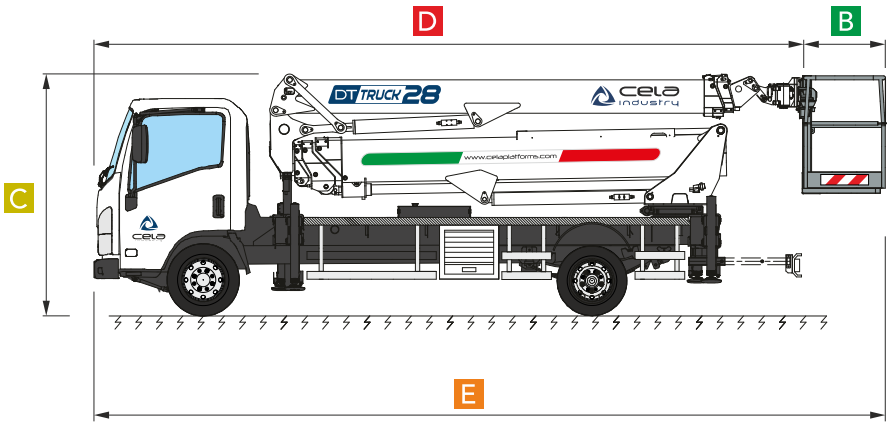


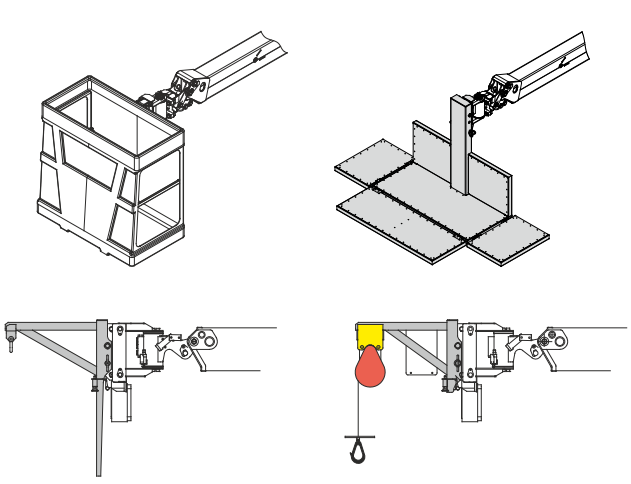

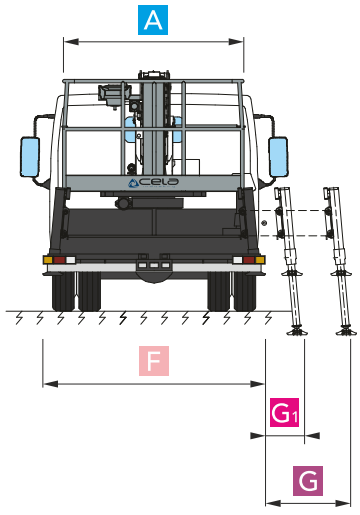


**Come un ascensore**
Si një ashensor

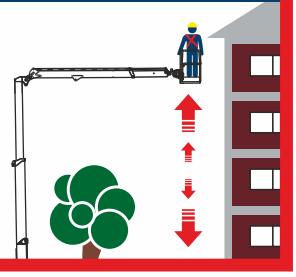

**Sbarco in quota autorizzato**
Dalje e autorizuar në lartësi

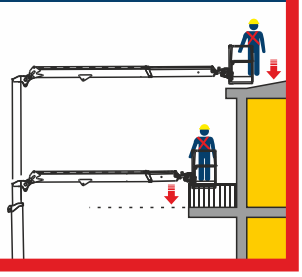

**Tutto in uno**
Gjithçka në një

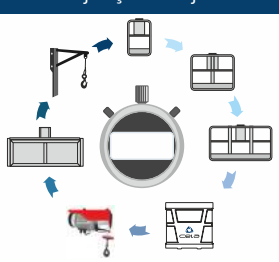

**Ti spianiamo la strada**
E sheshojmë rrugën për Ju

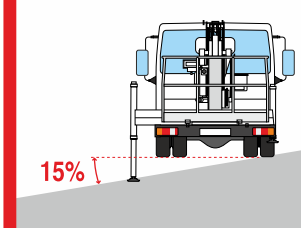


**Siamo i più forti**
Ne jemi më të fortët

**350 KG**

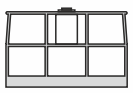

**380 KG**



# CELA ALSO MAKES




















CELA s.r.l.

Via Iseo, 5/7/9
25045 Castegnato (BS) - ITALY
Tel. +39 030 9884084
info@cela.it

CELA PLATFORMS NORTH AMERICA, INC.

1351 Gordon Highway, suite B
Augusta, GA 30901
USA
salesusa@celaplatforms.com


Standardet e zbatuara

- *ANSI 92.20*
- *CSA B354.6*
- *UNI EN 280*

Le dimensioni e le caratteristiche descritte negli schemi tecnici sono indicativi e sono suscettibili di variazioni senza preavviso. Il catalogo potrebbe non essere aggiornato alla data odierna, si invita a consultare il sito internet.

The dimensions and characteristics described in the technical drawings are indicative and are subject to change without notice. The catalog may not be up to date with today's date; please refer to the website.

Las dimensiones y características descritas en los esquemas técnicos son indicativas y están sujetas a cambios sin previo aviso.Es posible que el catálogo no esté actualizado a la fecha de hoy; por favor, consulte el sitio web.

Les dimensions et caractéristiques décrites dans les schémas techniques sont indicatives et susceptibles de modifications sans préavis. Le catalogue peut ne pas être à jour à la date d'aujourd'hui ; veuillez consulter le site web.

Die in den technischen Zeichnungen beschriebenen Abmessungen und Eigenschaften sind indikativ und können sich ohne Ankündigung ändern. Der Katalog ist möglicherweise nicht auf dem neuesten Stand; bitte schauen Sie auf der Website nach.

技术图纸中描述的尺寸和特性仅供参考，如有变更恕不另行通知。目录可能未更新至今日日期，请查阅网站。

www.celaplatforms.com
celasrlplatforms
cela.platforms
Cela Industry

laGrafichieria_+39.392.3397531

rev 2 · 04/11/2026