

ÉQUIPEMENT DE SÉRIE

- Alimentation 220/380 V dans le panier
- Ligne d'air respirable de la tourelle au panier
- Panier à mise à niveau automatique
- Stabilisation automatique
- Crochet sur le panier (maxi 500 kg / 1102 lbs)
- Axe multifonction sur le panier
- Rotation du panier
- Écran LED couleur sur les quatre postes de commande
- Pédale homme mort dans le panier et aux commandes de la tourelle
- Commandes hydrauliques proportionnelles entièrement électroniques pilotées par CAN-bus
- Interphone mains libres sol/panier
- Crochet de levage sur le bras principal (maxi 2000 kg / 4409 lbs)
- Fonction mémoire
- Messages de l'écran en plusieurs langues
- Repliage automatique d'une seule touche
- Logiciel de gestion et de diagnostic à distance
- Mouvements souples, sans oscillations, avec rampes d'accélération et de freinage
- Colonne d'eau télescopique en aluminium (diamètre 100 mm / 4 in)
- Système anticollision à ultrasons de protection du panier et de la cabine
- Gestion du déport variable
- Rideau d'eau de protection du panier
- Accès facilité pour fauteuil roulant dans le panier

NORMES APPLIQUÉES

- UNI EN 1777
- UNI EN 1846
- CE (certification européenne)



PERFORMANCES

	métrique	US
Hauteur de travail	72 m	236 ft 3 in
Déport latéral	32 m	105 ft
Franchissement	46 m	150 ft 11 in
Travail sous le sol	- 11 m	-36 ft 1 in
Charge panier	500 kg	1102 lbs
PTAC minimum du châssis	40 T	88185 lbs
Débit d'eau	3800 l/min	1004 GPM (gallons US)
Vitesse de vent maxi en service	14 m/s	46 fps

DIMENSIONS

	métrique	US
Plateforme avant repliable sur le panier	1360x520 mm	4 ft 5 in x 1 ft 9 in
A Dimensions du panier de sauvetage	2200x1200x1100 mm	7 ft 3 in x 4 ft x 3 ft 7 in
B Hauteur*	3990 mm	13 ft 1 in
C Longueur*	12000 mm	39 ft 5 in
D_1 Largeur stabilisateurs en position étroite*	2500 mm	8 ft 3 in
D_2 Largeur stabilisateurs avant en position large*	6000 mm	19 ft 8 in
D_3 Largeur stabilisateurs arrière en position large*	8000 mm	26 fr 3 in
E Angle de sortie* (minimum)	12°	22%

* Selon le châssis

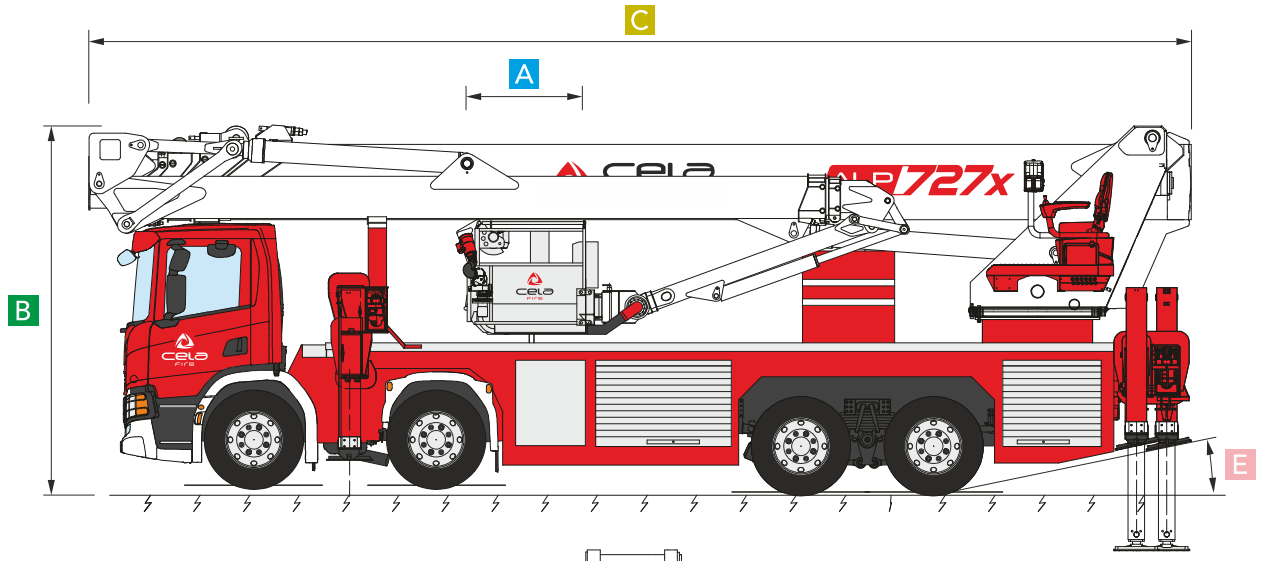

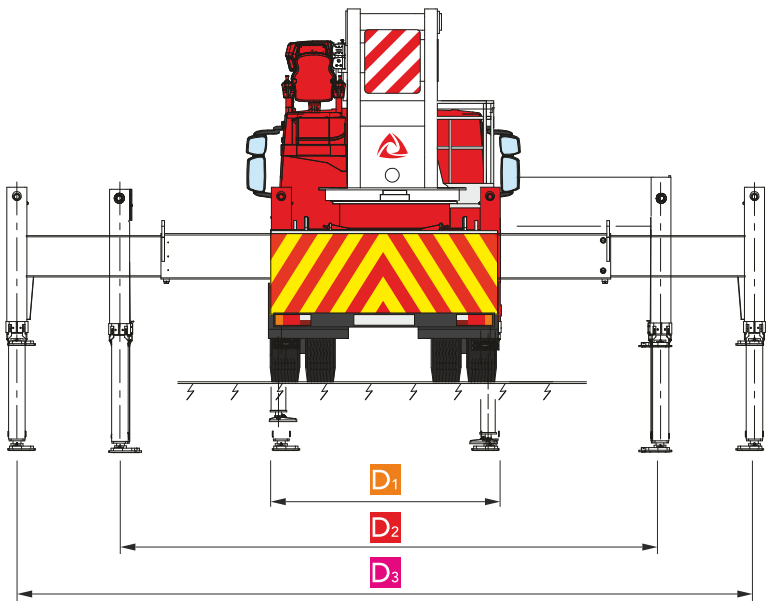

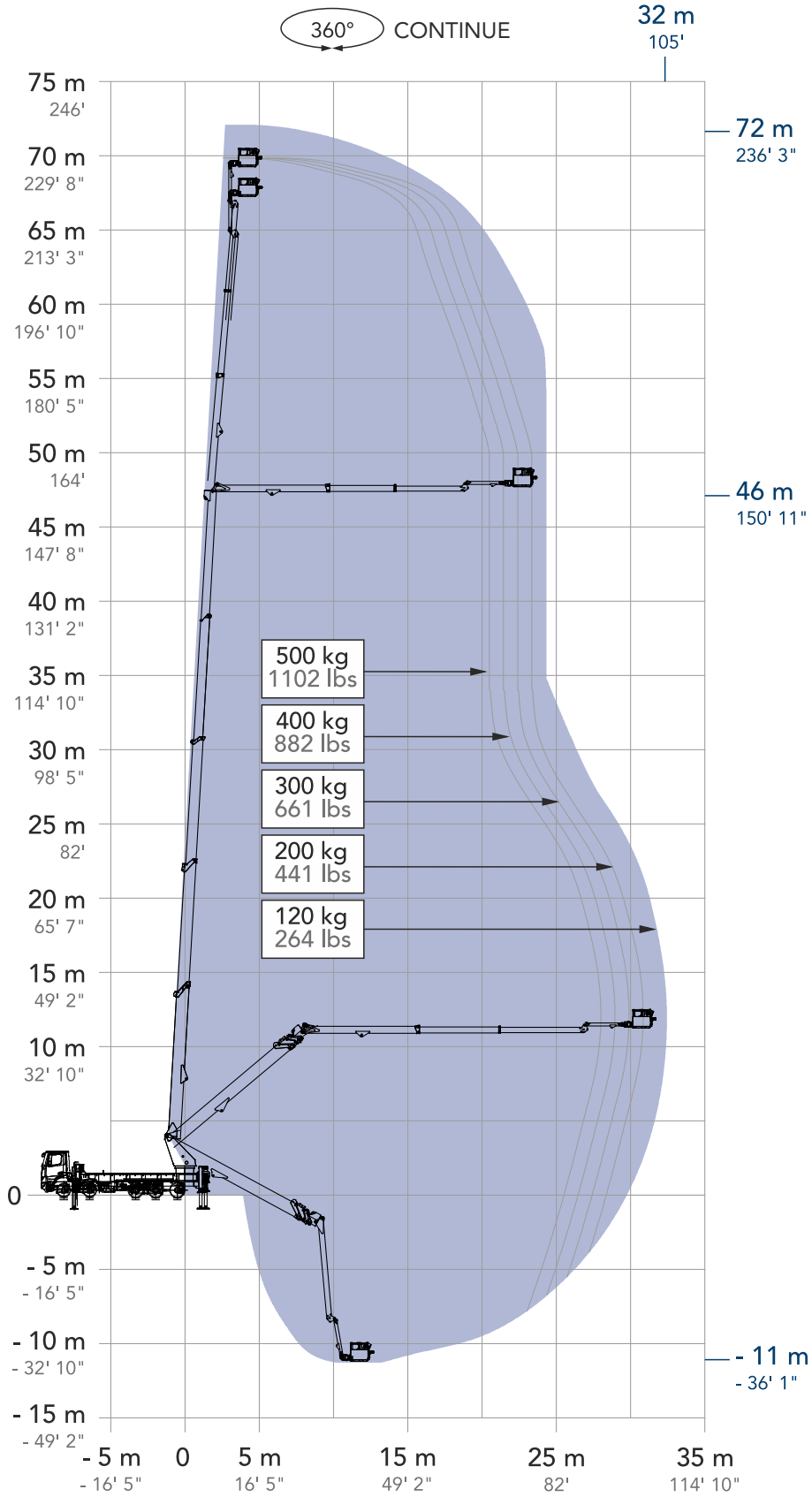
360° CONTINUE
32 m
105'
72 m
236' 3"
46 m
150' 11"
- 11 m
- 36' 1"
75 m
246'
70 m
229' 8"
65 m
213' 3"
60 m
196' 10"
55 m
180' 5"
50 m
164'
45 m
147' 8"
40 m
131' 2"
35 m
114' 10"
30 m
98' 5"
25 m
82'
20 m
65' 7"
15 m
49' 2"
10 m
32' 10"
0
- 5 m
- 16' 5"
- 10 m
- 32' 10"
- 15 m
- 49' 2"
500 kg
1102 lbs
400 kg
882 lbs
300 kg
661 lbs
200 kg
441 lbs
120 kg
264 lbs
- 5 m
- 16' 5"
0
5 m
16' 5"
15 m
49' 2"
25 m
82'
35 m
114' 10"

CELA ALSO MAKES



CELA s.r.l.

Via Iseo, 5/7/9
25045 Castegnato (BS) - ITALY
Tel. +39 030 9884084
info@cela.it

CELA PLATFORMS
NORTH AMERICA, INC.

1351 Gordon Highway, suite B
Augusta, GA 30901
USA
salesusa@celaplatforms.com

Normes appliquées

ANSI/SAIA A92.20

CSA B354.6

UNI EN 280

Le dimensioni e le caratteristiche descritte negli schemi tecnici sono indicativi e sono suscettibili di variazioni senza preavviso. Il catalogo potrebbe non essere aggiornato alla data odierna, si invita a consultare il sito internet.

The dimensions and characteristics described in the technical drawings are indicative and are subject to change without notice. The catalog may not be up to date with today's date; please refer to the website.

Las dimensiones y características descritas en los esquemas técnicos son indicativas y están sujetas a cambios sin previo aviso.Es posible que el catálogo no esté actualizado a la fecha de hoy; por favor, consulte el sitio web.

Les dimensions et caractéristiques décrites dans les schémas techniques sont indicatives et susceptibles de modifications sans préavis. Le catalogue peut ne pas être à jour à la date d'aujourd'hui ; veuillez consulter le site web.

Die in den technischen Zeichnungen beschriebenen Abmessungen und Eigenschaften sind indikativ und können sich ohne Ankündigung ändern. Der Katalog ist möglicherweise nicht auf dem neuesten Stand; bitte schauen Sie auf der Website nach.

技术图纸中描述的尺寸和特性仅供参考，如有变更恕不另行通知。目录可能未更新至今日日期，请查阅网站。

www.celaplatforms.com
celasrlplatforms
cela.platforms
Cela Industry

laGraficheria_+39.392.3397531

rev 2 · 05/11/2026